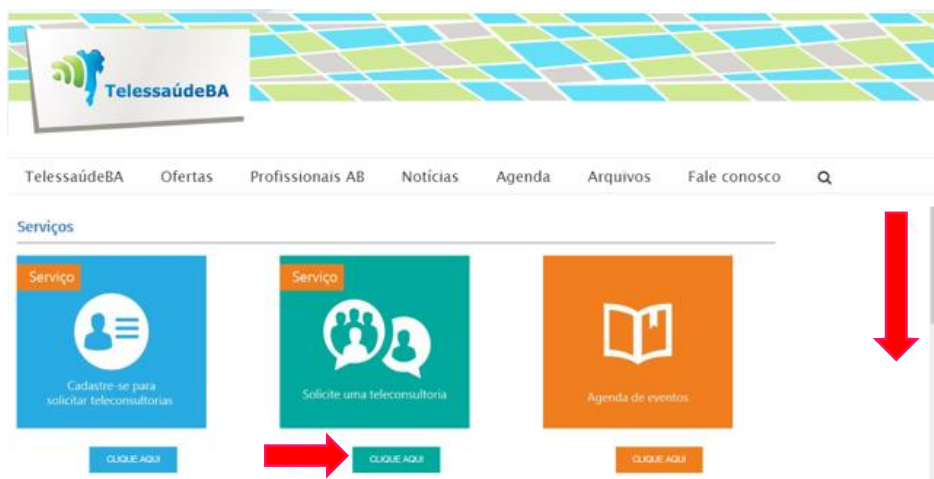
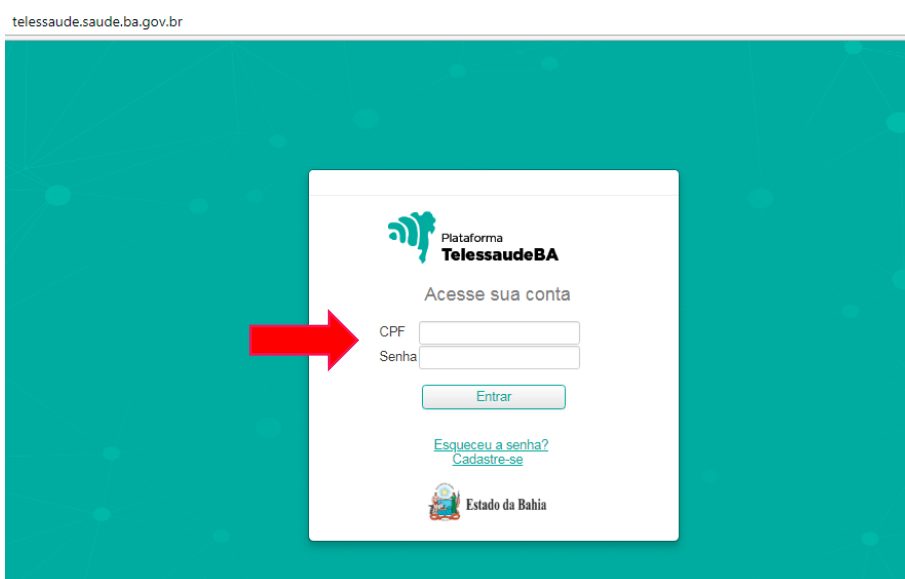


COMO REALIZAR TELECONSULTORIA NA PLATAFORMA DO TELESSAÚDE BAHIA

- 1) Acessar a página do Telessaúde: <http://telessaude.ba.gov.br> → Descer a barra de rolagem da página → clicar no link **CLIQUE AQUI** do serviço **SOLICITE UMA TELECONSULTORIA**. Conforme segue na imagem:



- 2) Após abrir a página da Plataforma, preencha os seus dados pessoais (CPF e SENHA) registrados no pré-cadastro e clique em entrar. Como segue o exemplo:



documento e realize o download através do link:
<http://telessaude.ba.gov.br/teleconsultoria/>

Solicitação > Cadastro

Solicitação

Voltar | Enviar | Salvar rascunho

Categoria: Teleconsultoria
Serviço: Texto
Solicitante: KARENA MARIA CRUZ DULTRA
Paciente Especifico: Sim Não
Descrição: Boa noite! Estive atendendo uma paciente na consulta encontra-se amamentando e a mesma deseja mudar o rotineiramente, nesse caso poderíamos começar a usar

Arquivo

| Arquivo | Usuário | Data de envio | Download | Ações |
|------------------------------|---------|---------------|----------|-------|
| Nenhum resultado encontrado! | | | | |

+ Escolher | Enviar | Cancelar

File Upload

Organizar | Nova pasta

Favoritos: Área de Trabalho, Downloads, Local, OneDrive

Bibliotecas: Pasta do Sistema, Volanda Silva de Oliveira, Computador, Rede, Acrobat Reader DC

Nome: Todos os arquivos

Abrir | Cancelar

Para anexar fotos, resultados de laudos ou exames, e outros documentos, clique aqui.

6) Ao completar todas as etapas, clique em **ENVIAR**.

Solicitação > Cadastro

Solicitação

Voltar | **Enviar** | Salvar rascunho

Categoria: Teleconsultoria
Serviço: Texto
Solicitante: KARENA MARIA CRUZ DULTRA
Paciente Especifico: Sim Não
Descrição: Boa noite! Estive atendendo uma paciente na consulta de planejamento familiar a mesma possui um filho de 1 ano e 7 meses que ainda encontra-se amamentando e a mesma deseja mudar o anticoncepcional, pois com o uso de contracep ela apresenta sangramento rotineiramente, nesse caso poderíamos começar a usar noregyna?

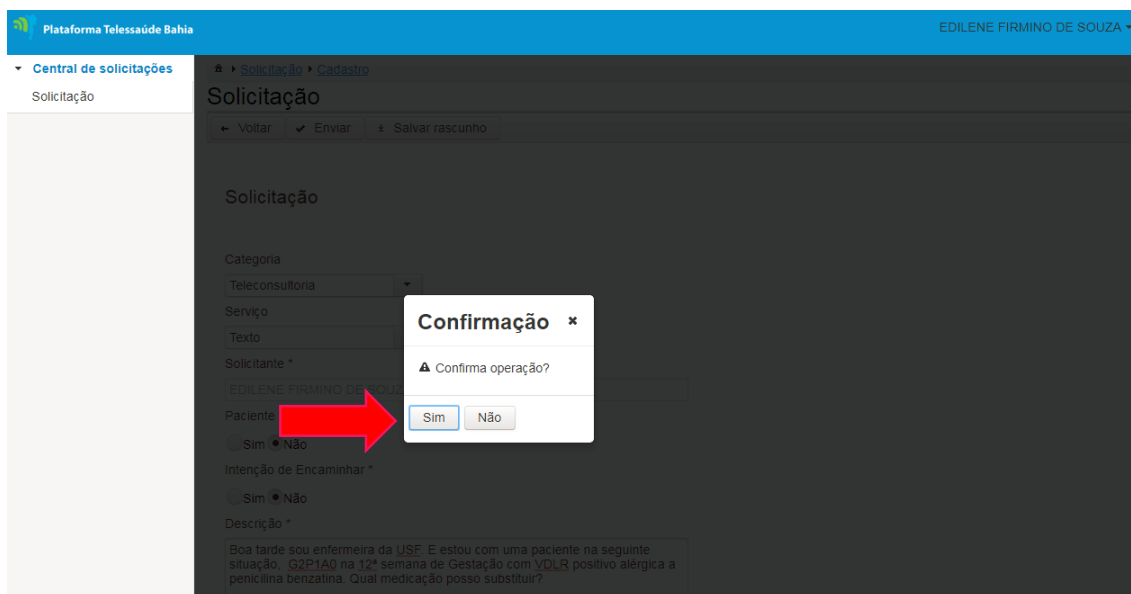
Arquivo

| Arquivo | Usuário | Data de envio | Download | Ações |
|------------------------------|---------|---------------|----------|-------|
| Nenhum resultado encontrado! | | | | |

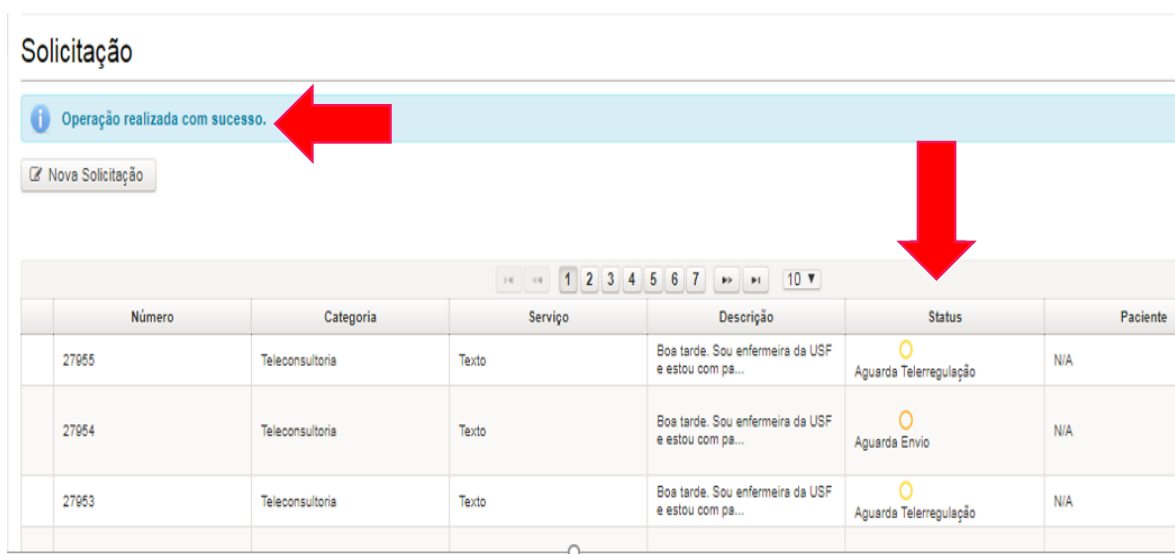
+ Escolher | Enviar | Cancelar

Envie direto a sua solicitação.

- 7) Após clicar em **ENVIAR**, irá aparecer a mensagem **CONFIRMA OPERAÇÃO?** Clique em “**SIM**” e confirme o envio da Teleconsulta.



- 8) Após confirmar a operação, você verá a mensagem: **OPERAÇÃO REALIZADA COM SUCESSO!**



*No Status de solicitação de teleconsultorias aparece → Aguarda telerregulação.

- 9) Para realizar **TELECONSULTORIAS DE VÍDEO**, preencha os campos da seguinte forma: **1)** Categoria: Teleconsulta; **2)** Serviço: vídeo; **3)** Paciente específico – escolha **SIM** ou **NÃO**. **4)** Descrição: escreva a sua dúvida/pergunta de forma clara e específica sobre procedimentos clínicos,

ações de saúde, materiais educativos, organização e gestão da Atenção Básica (AB), e-SUS, PMAQ, SISCAN, ou qualquer outro sistema da AB.

5) Sugestão de Horário: Preencha três datas e horários para a que a equipe de Teleconsultoria possa se organizar.

Solicitação

← Voltar ✓ Enviar ⚙ Salvar rascunho

Categoria: Teleconsultoria

Serviço: Vídeo

Solicitante *: KARENA MARIA CRUZ DULTRA

Paciente Especifico *: Sim Não

Descrição *: Implantamos o acolhimento em minha unidade, porém estamos com dúvidas sobre como aplicar a classificação de risco de acordo com os protocolos estabelecidos para a nossa realidade.

Arquivo

| Arquivo | Usuário | Data de envio | Download | Ações |
|------------------------------|---------|---------------|----------|-------|
| Nenhum resultado encontrado! | | | | |

+ Escolher → Enviar ↻ Cancelar

Sugestões de horário

Data e hora sugerida *

Adicionar

| Data e hora sugerida | Ações |
|----------------------|----------------------------------|
| 09/10/2018 15:49:31 | <input type="button" value="✖"/> |
| 16/10/2018 10:13:06 | <input type="button" value="✖"/> |
| 12/10/2018 09:32:48 | <input type="button" value="✖"/> |

10) Após clicar em **ENVIAR**, irá aparecer a mensagem **CONFIRMA OPERAÇÃO?** Clique em **“SIM”** e confirme o envio da Teleconsultoria.

Solicitação

← Voltar ✓ Enviar ⚙ Salvar rascunho

Categoria: Teleconsultoria

Serviço: Vídeo

Solicitante *: KARENA MARIA CRUZ DULTRA

Paciente Especifico *: Sim Não

Descrição *: Implantamos o acolhimento em minha unidade, porém estamos com dúvidas sobre como aplicar a classificação de risco de acordo com os protocolos estabelecidos para a nossa realidade.

Arquivo

| Arquivo | Usuário | Data de envio | Download | Ações |
|------------------------------|---------|---------------|----------|-------|
| Nenhum resultado encontrado! | | | | |

+ Escolher → Enviar ↻ Cancelar

Confirmação ✖

⚠ Confirma operação?

11) Após confirmar a operação, você verá a mensagem: **OPERAÇÃO REALIZADA COM SUCESSO!**

[Solicitação](#)

Solicitação

i Operação realizada com sucesso.

Nova Solicitação

Filtros

Status Número

Serviço Descrição

Nome Paciente

| Número | Categoria | Serviço | Descrição | Status | Paciente | Ação |
|--------|-----------------|---------|--|------------------------|----------|-------------------------------------|
| 60976 | Teleconsultoria | Vídeo | Implantamos o acolhimento em minha unidade, por... | Aguarda Telerregulação | N/A | <input type="button" value="Ação"/> |

12) Após a Telerregulação receber a solicitação, ela é encaminhada para um Teleconsultor(a) que entra em contato, via telefone, com o solicitante para agendar uma das três datas informadas. Depois desse contato, o(a) Teleconsultor(a) encaminha um e-mail com as orientações para a realização da Teleconsultoria via vídeo, além de marcar previamente uma data para fazer testes de vídeo e áudio.